

Динамика образовательного процесса  
по дополнительной общеобразовательной общеразвивающей  
программе «Юный дизайнер» (стартовый-базовый уровни)  
*Группа №1*

**2015 – 2016 учебный год** (1год обучения, стартовый уровень)

**Количество учащихся – 15 человек. Возрастной состав – 9-10 лет**

Название детского объединения «Юный дизайнер» №1

Учебный год 1

Фамилия, имя, отчество педагога: Ивонинская О.А.

Вид оценки результатов (баллы: 5, 4, 3)

Дата проведения 15.09.2015; 25.05.16.

Результаты входной и промежуточной аттестации

№ п\п	Ф.И. учащегося	Год обуче ния	Форма аттест		Результат			
					Начало года		Конец года	
			теор ия	практик а	теори я	практи ка		
1.	Бершадская Анна	1	Тест	Тв. р	3	3	4	4
2.	Чарыева Лейли	1	Тест	Тв. р	4	3	4	5
3.	Мажлумова Оксана	1	Тест	Тв. р	3	3	4	3
4.	Диденко Арина	1	Тест	Тв. р	4	4	5	5
5.	Сергеева Вера	1	Тест	Тв. р	4	4	5	4
6.	Кириленко Ирина	1	Тест	Тв. р	4	3	4	5
7.	Мухурова Анастасия	1	Тест	Тв. р	4	3	4	4
8.	Булычева Ирина	1	Тест	Тв. р	3	4	4	5
9.	Головачёва София	1	Тест	Тв. р	3	3	4	4
10.	Макарова Елена	1	Тест	Тв. р	4	4	5	5
11.	Логунова Екатерина	1	Тест	Тв. р	4	4	5	5
12.	Ломакина Юлия	1	Тест	Тв. р	3	3	4	5
13.	Таран Дарина	1	Тест	Тв. р	3	4	3	4
14.	Елисеева София	1	Тест	Тв. р	4	3	4	4
15.	Паршикова Варя	1	Тест	Тв. р	4	3	4	5

**Количество учащихся – 15 человек**

**Возрастной состав – 9-10 лет**

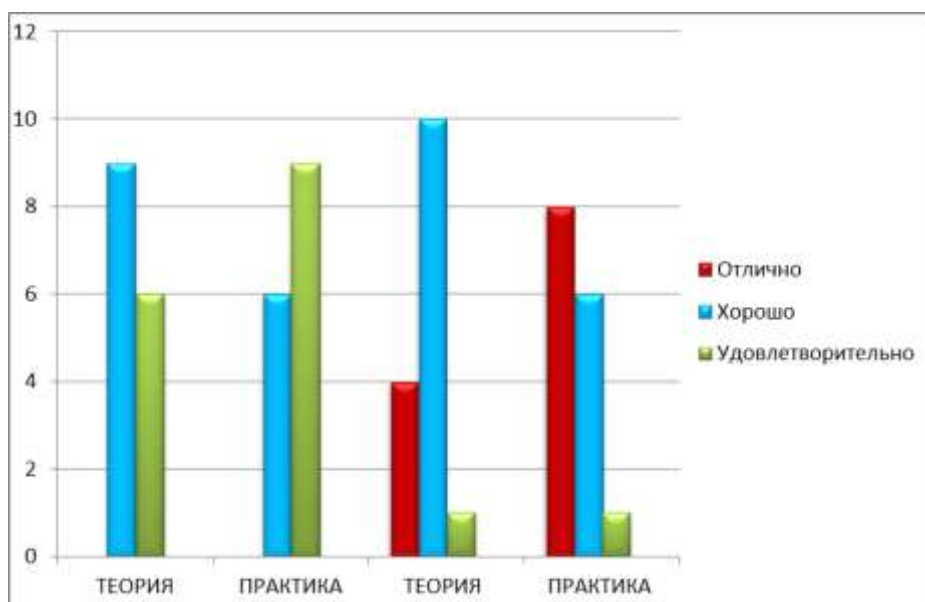
На первом году обучения в начале учебного года у учащихся отсутствовал высокий уровень развития ЗУН. 9 человек (60%) продемонстрировали средний уровень развития теоретических знаний, 6 человек (40%) – низкий

уровень. Практические умения и навыки имели средний уровень развития у 6 человек (40%), низкий уровень – у 9 человек (60%).

На конец учебного года высокий уровень теоретических знаний продемонстрировали 4 человека (26,6%) , 10 человек (66,7%) показали средний уровень и 1 человек (6,7%) – низкий. Высокий уровень практических умений и навыков продемонстрировали 8 человек (53,3%) , 6 человек (40%) показали средний уровень и 1 человек (6,7%) – низкий

**Вывод:** наблюдается положительная динамика развития теоретических знаний и практических умений и навыков. В результате обучения по дополнительной общеобразовательной общеразвивающей программе «Юный дизайнер» у учащихся появился высокий уровень теоретических знаний и практических умений и навыков (40%). Средний уровень развития ЗУН вырос до 53,3% и значительно снизился низкий уровень развития ЗУН (6,7%).

#### 2015 – 2016 учебный год (1год обучения, стартовый уровень)



*начало года*

*конец года*

**2016– 2017 учебный год (2 год обучения, базовый уровень)**  
**Количество учащихся – 15 человек. Возрастной состав – 11-12 лет**  
 промежуточная аттестации учащихся

Название детского объединения «Юный дизайнер»

Учебный год 2

Фамилия, имя, отчество педагога: \_ Ивонинская О.А.

Вид оценки результатов (баллы: 5, 4, 3)

Дата проведения 09.09.2016; 22.05.17.

**Результаты промежуточной аттестации**

№ п\п	Ф.И. учащегося	Год обуче ния	Форма аттест		Результат			
					Начало года		Конец года	
			теор ия	практик а	теори я	практи ка		
1.	Бершадская Анна	2	Тест	Тв. р	5	4	5	4
2.	Чарыева Лейли	2	Тест	Тв. р	4	5	4	5
3.	Мажлумова Оксана	2	Тест	Тв. р	4	3	4	3
4.	Диденко Арина	2	Тест	Тв. р	4	5	5	5
5.	Сергеева Вера	2	Тест	Тв. р	4	4	5	4
6.	Кириленко Ирина	2	Тест	Тв. р	5	5	5	5
7.	Мухурова Анастасия	2	Тест	Тв. р	4	4	4	4
8.	Булычева Ирина	2	Тест	Тв. р	4	4	4	5
9.	Головачёва София	2	Тест	Тв. р	5	4	5	4
10.	Макарова Елена	2	Тест	Тв. р	5	4	5	5
11.	Логунова Екатерина	2	Тест	Тв. р	5	5	5	5
12.	Ломакина Юлия	2	Тест	Тв. р	5	3	4	5
13.	Таран Дарина	2	Тест	Тв. р	3	4	3	4
14.	Елисеева София	2	Тест	Тв. р	4	3	4	4
15.	Паршикова Варя	2	Тест	Тв. р	4	5	4	4

**Количество учащихся – 15 человек**

**Возрастной состав – 11-12 лет**

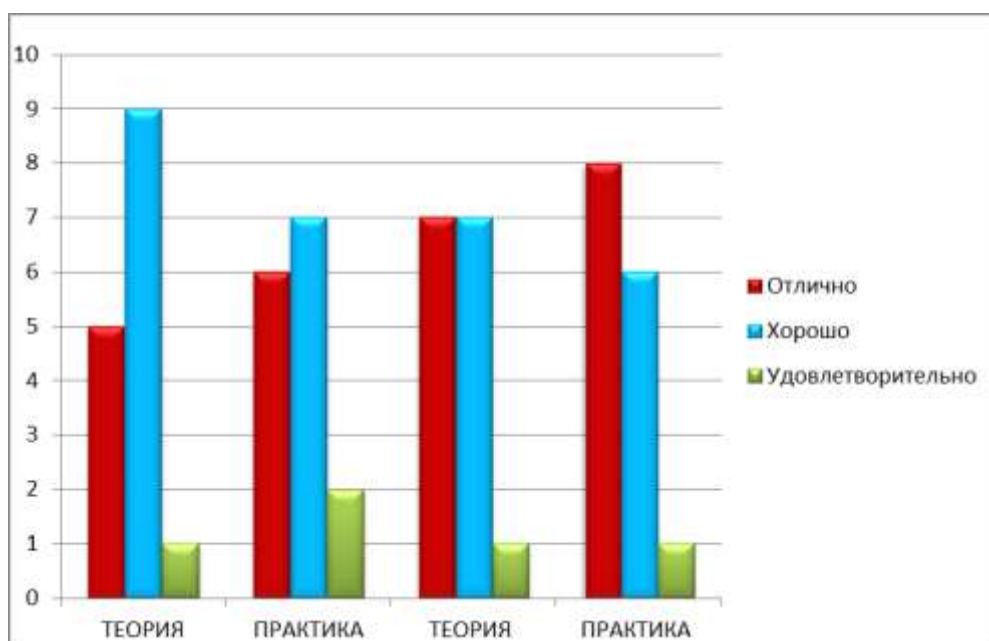
На втором году обучения в начале учебного года 5 человек (33,3%) продемонстрировали высокий уровень развития теоретических знаний, 9 человек (60%) – средний уровень, 1 человек (6,7%) – низкий уровень.

Практические умения и навыки имели высокий уровень развития у 6 человек (40%), средний – у 7 человек (46,7%), низкий уровень – у 2 человек (13,3%).

На конец учебного года высокий уровень теоретических знаний продемонстрировали 7 человек (46,7%), 7 человек (46,7%) показали средний уровень и 1 человек (6,6%) – низкий. Высокий уровень практических умений и навыков продемонстрировали 8 человек (53,3%), 6 человек (40%) показали средний уровень и 1 человек (6,7%) – низкий.

**Вывод:** наблюдается положительная динамика развития теоретических знаний и практических умений и навыков. В результате обучения по дополнительной общеобразовательной общеразвивающей программе «Юный дизайнер» у учащихся повысился высокий уровень теоретических знаний и практических умений и навыков (50%), Средний уровень развития ЗУН снизился до 43,3% и низкий уровень развития ЗУН составил 6,7%.

#### 2016– 2017 учебный год (2 год обучения, базовый уровень)



*начало года*

*конец года*

**2017-2018 учебный год (3 год обучения, базовый уровень)**  
**Результаты итоговой аттестации 2017-18 уч.год.**

Название детского объединения «Юный дизайнер»

Учебный год 1

Фамилия, имя, отчество педагога: \_ Ивонинская О.А.

Вид оценки результатов (баллы: 5, 4, 3)

Дата проведения 10.09.2017; 20.05.18.

№ п\п	Ф.И. учащегося	Год обуче ния	Форма аттест		Результат			
			теор ия	практик а	Начало года		Конец года	
					теори я	практи ка		
1.	Бершадская Анна	3	Тест	Тв. р	5	4	5	4
2.	Чарыева Лейли	3	Тест	Тв. р	5	5	5	5
3.	Мажлумова Оксана	3	Тест	Тв. р	4	4	4	4
4.	Диденко Арина	3	Тест	Тв. р	5	5	5	5
5.	Сергеева Вера	3	Тест	Тв. р	4	4	5	5
6.	Кириленко Ирина	3	Тест	Тв. р	5	5	5	5
7.	Мухурова Анастасия	3	Тест	Тв. р	4	4	5	4
8.	Бульчева Ирина	3	Тест	Тв. р	5	5	4	5
9.	Головачёва София	3	Тест	Тв. р	5	4	5	4
10.	Макарова Елена	3	Тест	Тв. р	5	4	5	5
11.	Логунова Екатерина	3	Тест	Тв. р	5	5	5	5
12.	Ломакина Юлия	3	Тест	Тв. р	5	5	5	5
13.	Таран Дарина	3	Тест	Тв. р	4	5	4	5
14.	Елисеева София	3	Тест	Тв. р	4	4	4	4
15.	Паршикова Варя	3	Тест	Тв. р	4	5	4	5

**Количество учащихся – 15 человек**

**Возрастной состав – 13-14 лет**

На третьем году обучения в начале учебного года 9 человек (60%) продемонстрировали высокий уровень развития теоретических знаний, 6 человек (40%) – средний уровень.

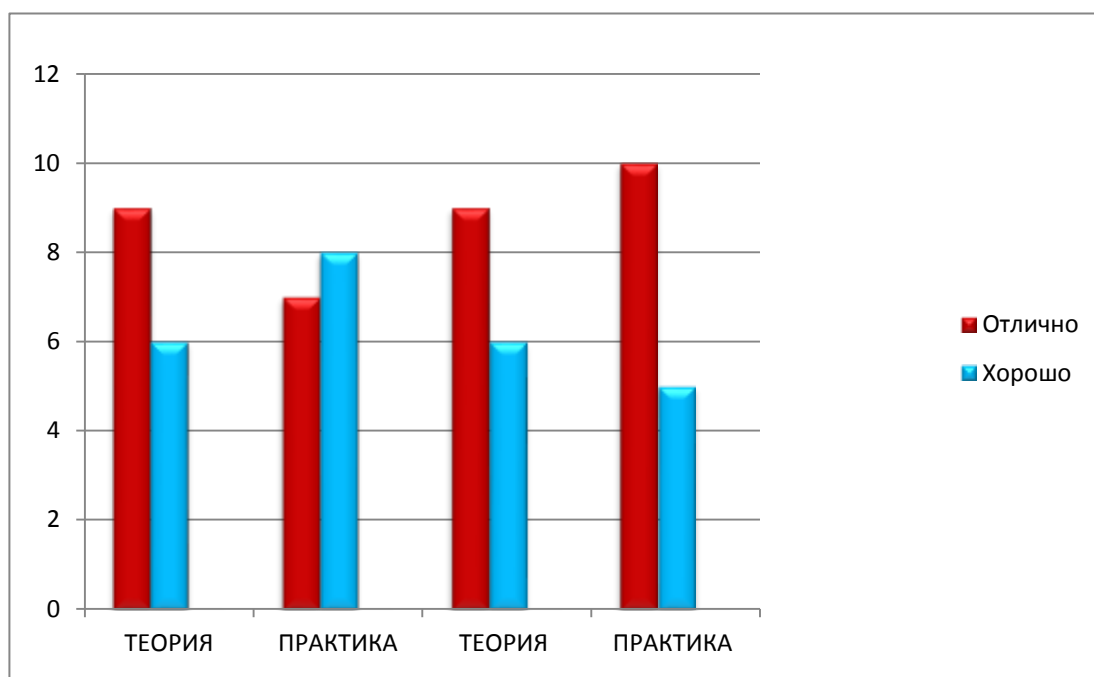
Практические умения и навыки имели высокий уровень развития у 7 человек (46,7%), средний – у 8 человек (53,3%).

На конец учебного года высокий уровень теоретических знаний продемонстрировали 9 человек (60%), 6 человек (40%) показали средний уровень. Высокий уровень практических умений и навыков

продемонстрировали 10 человек (66,7%), 5 человек (33,3%) показали средний уровень.

**Вывод:** наблюдается положительная динамика развития теоретических знаний и практических умений и навыков. Полностью ликвидирован низкий уровень ЗУН. В результате обучения по дополнительной общеобразовательной общеразвивающей программе «Юный дизайнер» у учащихся повысился высокий уровень теоретических знаний и практических умений и навыков (63,3%), средний уровень развития ЗУН снизился до 36,7%.

### 2017-2018 учебный год (3 год обучения, базовый уровень)



*начало года*

*конец года*

**2017-2018 учебный год (3 год обучения, базовый уровень)**  
**Результаты итоговой аттестации 2018-19 уч.год.**

Название детского объединения «Юный дизайнер»

Учебный год 1

Фамилия, имя, отчество педагога: \_ Ивонинская О.А.

Вид оценки результатов (баллы: 5, 4, 3)

Дата проведения 19.05.2018 , 14.05.2019

**Результаты промежуточной и итоговой аттестации**

№ п\п	Ф.И. учащегося	Год обучения	Форма аттест		Результат			
					Начало года		Конец года	
			теория	практика	теория	практика		
1.	Бершадская Анна	4	Тест	Тв. р	5	4	5	4
2.	Чарыева Лейли	4	Тест	Тв. р	5	5	5	5
3.	Мажлумова Оксана	4	Тест	Тв. р	4	5	4	4
4.	Диденко Арина	4	Тест	Тв. р	5	5	5	5
5.	Сергеева Вера	4	Тест	Тв. р	4	4	5	5
6.	Кириленко Ирина	4	Тест	Тв. р	5	5	5	5
7.	Мухурова Анастасия	4	Тест	Тв. р	5	4	5	5
8.	Булычева Ирина	4	Тест	Тв. р	5	5	5	5
9.	Головачёва София	4	Тест	Тв. р	5	4	5	4
10.	Макарова Елена	4	Тест	Тв. р	5	4	5	5
11.	Логунова Екатерина	4	Тест	Тв. р	5	5	5	5
12.	Ломакина Юлия	4	Тест	Тв. р	5	5	5	5
13.	Таран Дарина	4	Тест	Тв. р	5	5	5	5
14.	Елисеева София	4	Тест	Тв. р	5	4	5	5
15.	Паршикова Варя	4	Тест	Тв. р	5	5	5	5

**Количество учащихся – 15 человек**

**Возрастной состав – 15-16 лет**

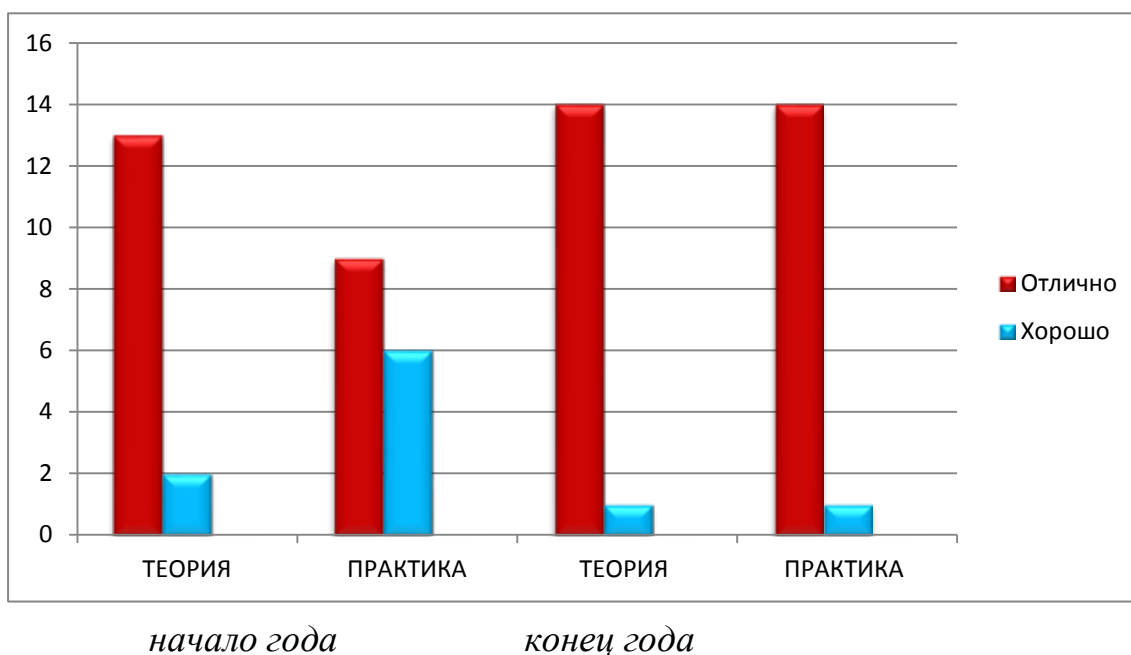
На четвертом году обучения в начале учебного года 13 человек (86,7%) продемонстрировали высокий уровень развития теоретических знаний, 2 человек (13,3%) – средний уровень.

Практические умения и навыки имели высокий уровень развития у 9 человек (60%), средний – у 6 человек (40%).

На конец учебного года высокий уровень теоретических знаний и практических умений и навыков продемонстрировали 14 человек (93,3%), 1 человек (6,7%) показал средний уровень.

**Вывод:** наблюдается положительная динамика развития теоретических знаний и практических умений и навыков. Полностью ликвидирован низкий уровень ЗУН. В результате обучения по дополнительной общеобразовательной общеразвивающей программе «Юный дизайнер» у учащихся повысился высокий уровень теоретических знаний и практических умений и навыков до 93,3%, средний уровень развития ЗУН снизился до 6,7%.

#### 2018-2019 учебный год (4 год обучения, базовый уровень)



#### Общий вывод:

В результате обучения по дополнительной общеобразовательной общеразвивающей программе «Юный дизайнер» учащиеся показали стабильный рост высокого уровня развития ЗУН (от 0% до 93,3%), а также снижения низкого уровня до 6,7%.